精益六西格玛（Lean Six Sigma）

驱动卓越运营的战略框架

一份全面的战略指南，旨在将复杂的课题提炼成一个逻辑清晰、易于记忆的框架

NotebookLM

核心原则：通过系统性方法追求完美

精益六西格玛是一种以数据为驱动的管理策略，其最终目标是将流程的缺陷率降低到近乎完美的水平。

DPMO：
每百万次机会的缺陷数
（Defects Per Million Opportunities）

这意味着：一个达到六西格玛水平的流程，其产出的合格率高达 **99.9997%**。

NotebookLM

LSS 的两大支柱：精益与六西格玛的融合

精益（Lean）

核心：识别并**消除浪费**

目标：提升流程速度和效率

关键词：价值流（Value Stream），持续改善（Kaizen），拉动系统（Pull System）

起源：源自亨利·福特的流水线，由丰田生产体系（TPS）的大野耐一（Taiichi Ohno）等人发扬光大。

亨利·福特

大野耐一

六西格玛（Six Sigma）

核心：识别并**减少变异**

目标：提升产品和服务的**质量**与**一致性**

关键词：标准差（Standard Deviation），过程能力（Process Capability），数据驱动

起源：由摩托罗拉的工程师比尔·史密斯（Bill Smith）提出，后经通用电气（GE）的杰克·韦尔奇（Jack Welch）推广而闻名于世。

比尔·史密斯

杰克·韦尔奇

NotebookLM

精益之眼：识别并消除八大浪费

浪费（Muda）是指客户不愿意为其付费的任何活动。精益思想的核心在于系统性地根除这些活动。

过量生产（Overproduction）
生产超出客户所需。

库存（Inventory）
持有超出流程所需的原材料、在制品或成品。

缺陷（Defects）
任何需要重工或报废的工作。

过度加工（Extra Processing）
付出超出客户要求的努力。

等待（Waiting）
人员、设备或物料因上游问题而闲置。

动作（Motion）
人员或设备不必要的移动。

运输（Transportation）
物料不必要的移动。

未被利用的人才（Underutilized Talent）
未能充分利用员工的创造力和技能。

NotebookLM

六西格玛之力：控制变异，稳定输出

流程中的变异是缺陷和客户不满的根源。六西格玛的目标是最小化变异，确保产出始终落在客户规格界限（Specification Limits）之内。

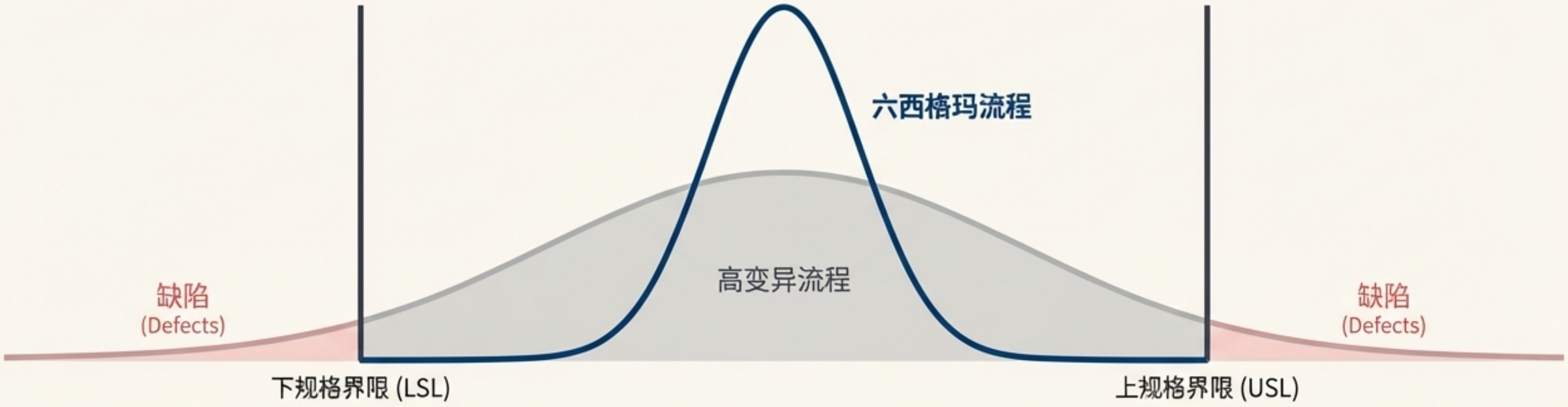

西格玛水平与DPMO对照表

西格玛水平	每百万次机会缺陷数 (DPMO)	合格率 (Yield)
2σ	308,537	69.1%
3σ	66,807	93.3%
4σ	6,210	99.38%
5σ	233	99.977%
6σ	**3.4**	**99.9997%**

NotebookLM

运营引擎：用DMAIC方法论系统性地改进现有流程

运营引擎：用DMAIC方法论系统性地改进现有流程

建立监控系统，记录新流程，确保持久改进。

明确问题，量化其对业务的影响，并确定项目目标。

关键产出：项目章程

收集数据，建立当前流程性能的基线。

开发、测试并实施解决方案以消除根本原因。

分析数据，识别并验证问题的根本原因。

NotebookLM

DMAIC 深度解析：各阶段的关键问题与核心工具

定义 (Define)	测量 (Measure)	分析 (Analyze)	改进 (Improve)	控制 (Control)
关键问题	**关键问题**	**关键问题**	**关键问题**	**关键问题**
我们要解决什么问题?	流程现状如何?	问题的根本原因是什么?	我们应该如何解决问题?	如何保持改进成果?
关键活动	**关键活动**	**关键活动**	**关键活动**	**关键活动**
组建团队，定义项目范围和目标	绘制流程图，收集基线数据，评估测量系统	识别潜在原因，用数据验证根本原因	设计和测试解决方案，制定实施计划	标准化新流程，制定控制计划，移交项目
核心工具	**核心工具**	**核心工具**	**核心工具**	**核心工具**
项目章程 SIPOC图 客户之声	流程图 数据收集计划 测量系统分析（MSA）	鱼骨图 5个为什么 假设检验	实验设计（DOE） 方案选择矩阵 FMEA	控制图 5S 标准作业程序（SOP）

NotebookLM

超越改进：用DMADV设计全新的流程

两种方法论，一个目标：满足客户需求

DMAIC	DMADV
改进现有流程	设计全新流程
• **D** - Define（定义） • **M** - Measure（测量） • **A** - Analyze（分析）	• **D** - Define（定义） • **M** - Measure（测量） • **A** - Analyze（分析）
• **I - Improve（改进）**：优化现有系统以达到性能目标。	• **D - Design（设计）**：设计一个能够满足性能目标的全新流程。
• **C - Control（控制）**：确保改进后的流程保持稳定。	• **V - Verify（验证）**：验证设计是否在实践中满足客户需求。

DMADV，也称为六西格玛设计（DFSS），专注于在问题发生前就进行预防。

NotebookLM

卓越的推动者：LSS组织中的角色与职责（Enablers of Excellence: Roles & Responsibilities in an LSS Organization）

NotebookLM

从理论到实践：核心精益工具箱

5S

整理、整顿、清扫、清洁、素养。一种实现工作场所组织化和标准化的系统方法。

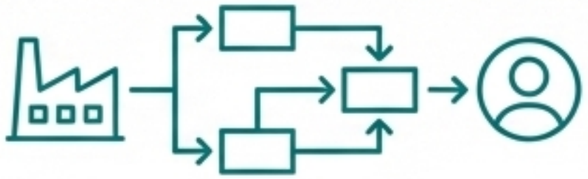

价值流图（Value Stream Mapping - VSM）

一种可视化工具，用于分析和设计从原材料到客户的物料和信息流。

看板（Kanban）

一种信号系统，用于在“拉动”生产系统中触发动作，按需生产。

防错（Poka-Yoke）

设计流程或设备，使其不可能犯错，或让错误立即显现。

单分钟换模（SMED）

一套旨在将设备设置或换线时间缩短到10分钟以内的技术。

准时制生产（Just-in-Time - JIT）

一种生产策略，旨在仅在需要时、按所需数量生产和交付产品。

NotebookLM

数据驱动决策：核心六西格玛与质量工具箱（Data-Driven Decisions: The Core Six Sigma & Quality Toolkit）

SIPOC图

供应商（Suppliers），输入（Inputs）、流程（Process），输出（Outputs），客户（Customers）。一种用于定义项目范围的高阶流程图。

帕累托图（Pareto Chart）

一种条形图，用于识别和优先处理导致大多数问题的“关键少数”原因（80/20法则）。

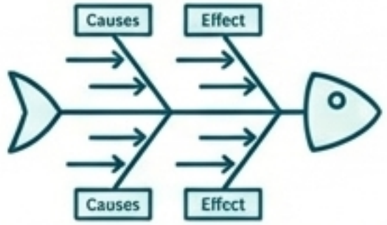

鱼骨图（Fishbone/Ishikawa Diagram）

一种用于系统性头脑风暴，探究问题所有潜在原因的工具。

控制图（Control Chart）

一种随时间推移绘制过程数据的图表，用于监控过程的稳定性并识别特殊原因变异。

失效模式与影响分析（FMEA）

一种结构化的方法，用于识别、量化和优先处理流程或设计中的潜在失效风险。

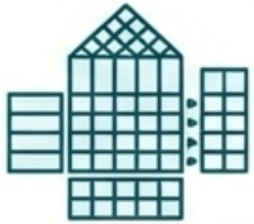

质量功能展开（QFD）

一种将被称作“质量屋”的系统方法，用于将客户需求转化为具体的产品或服务设计要求。

NotebookLM

持续改善的哲学：将改善融入组织DNA（The Philosophy of Improvement: Embedding Kaizen into the Organizational DNA）

改善（Kaizen）－意味着“向好的方向改变”，是所有LSS改进活动的基础。它是一种涉及每一位员工，从高管到一线工人的日常改进哲学。

The Three Faces of Change

1. 改善（Kaizen）
持续改进
小步、渐进、持续的变革。

2. 改革（Kaikaku）
思想转变
一系列改善活动共同作用，形成根本性的流程转变。

3. 革新（Kakushin）
创新
突破性的变革，创造全新的流程或产品。

> "改善是所有精益或LSS流程改进计划的基础。"
> - 《精益六西格玛黑带手册》

NotebookLM

核心思维模型：Y = f(x) 传递函数

每个六西格玛实践者都应掌握的公式

Y = f(x)



客户能看到和感受到的**结果**。

它是我们想要改进的**症状** (the symptom)。

例如：客户满意度低、交货时间长、产品缺陷率高。

Y (输出/结果 - The Output/Effect)

x (输入/变量 - The Inputs/Variables)

影响Y的众多流程**输入**和变量。

它们是问题的**根本原因** (the root causes)。

例如：原材料质量、设备设置、操作员培训、工作环境。

LSS的目标：识别出对Y影响最大的“**关键少数**”x变量，并对其进行控制，从而稳定和优化Y。

NotebookLM

框架的实际影响：从理念到成果

案例研究：医疗设备装配

挑战 (The Challenge)

透析仪装配车间的生产率低下，无法满足需求。

行动 (The Action)

组建跨职能团队，开展为期数天的**改善活动 (Kaizen Events)**。重新设计工作流程，实施了**U型单元 (U-Cell)**布局，以促进连续流。

成果 (The Results)

33%

产量提升

周产量从45台增加到60台

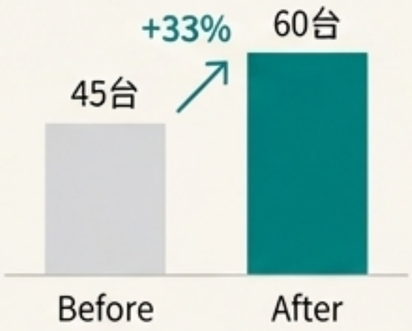

资源效率最大化

在使用相同场地、员工和设备的情况下实现增长

黑带价值主张 (The Black Belt Value Proposition)

> “一名LSS黑带每年应通过其直接活动至少创造100万美元的节省。” - 《精益六西格玛黑带手册》
> (“LSSBBs should generate a minimum of US$1 million in savings per year as a result of their direct activities.” - The Lean Six Sigma Black Belt Handbook)

NotebookLM

从框架到文化：开启您的精益六西格玛之旅 (From Framework to Culture: The Lean Six Sigma Journey)

精益六西格玛不仅是一套工具或一系列项目，它是一种**思维方式和管理系统**。

它提供了一个从顶层战略到一**线执行的清晰路线图**，将**客户价值、数据驱动的决策**和**持续改进的文化**融为一体。

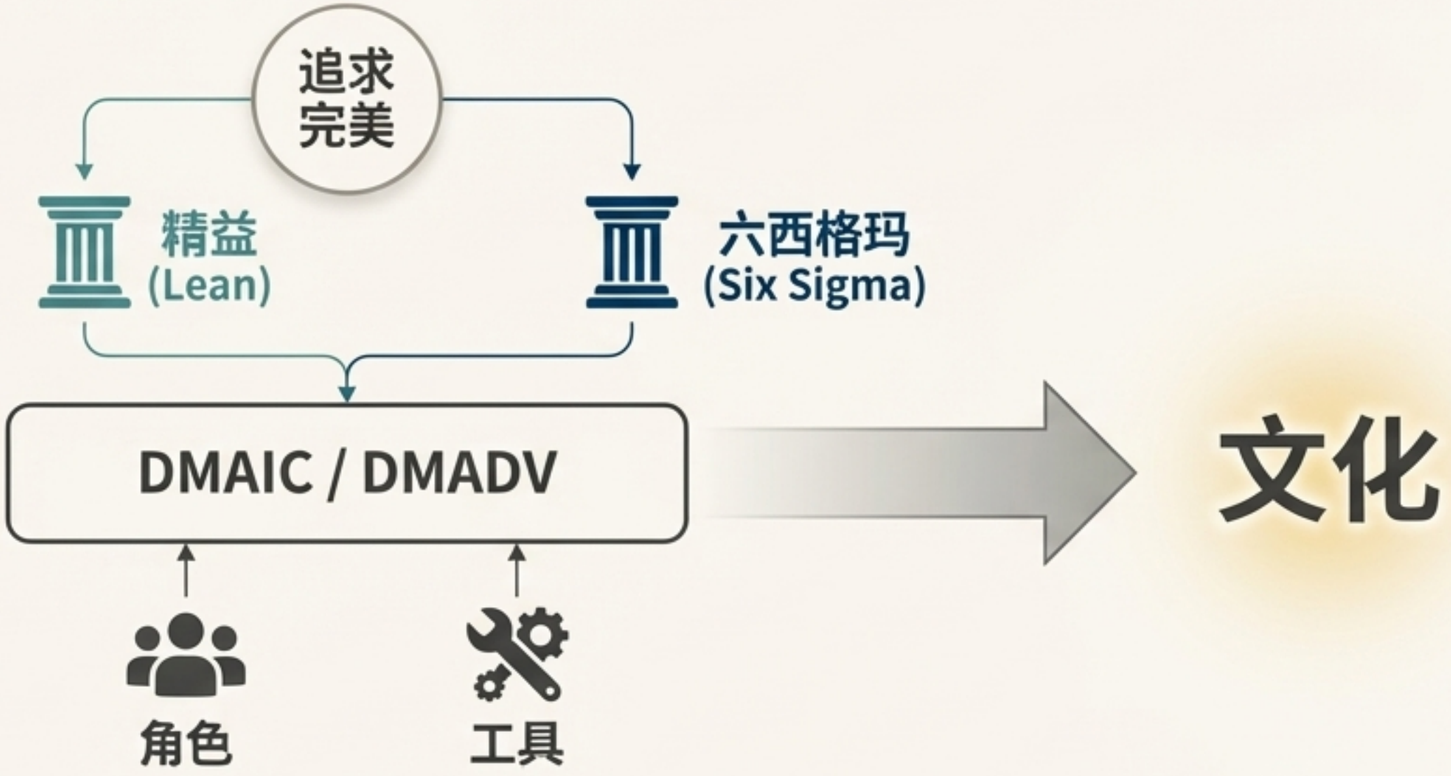

“采用LSS哲学时，会发生变革。让旅程开始吧！”

—《精益六西格玛黑带手册》

NotebookLM

优化工厂运营：精益、六西格玛及两者的融合之道

一份来自精益经理的实战指南

NotebookLM

我们工厂的两大敌人：浪费与变异

浪费（Muda）：吞噬效率的隐形杀手

“任何消耗资源但未给客户创造价值的活动。”

- 多余的库存占压资金
- 不必要的物料搬运增加风险
- 人员和设备的无效等待
- 因缺陷导致的返工和报废

变异（Variation）：侵蚀质量的根本原因

“流程输出结果的不一致性，是导致不可预测和质量问题的根源。”

- 产品尺寸或性能的波动
- 设备运行状态的不稳定
- 交付时间的忽长忽短

“理解并战胜这两个敌人，是我们实现卓越运营的关键所在。”

NotebookLM

我们的武器库：三大核心改进方法论

精益生产（Lean Production）

消除浪费，提升速度与效率。

工厂比喻：“如同**疏通堵塞的管道**，让价值顺畅无阻地流动。”

六西格玛（Six Sigma）

减少变异，追求完美的质量。

工厂比喻：“如同**精调水龙头**，确保每一滴水的输出都稳定可控。”

精益六西格玛（Lean Six Sigma）

速度与质量兼得。

核心理念：“整合两大方法，实现流程的整体最优化。”

NotebookLM

精益生产：追求极致的速度与流动

哲学核心：识别并消除价值流中所有不为客户创造价值的活动（浪费）。

主要目标：缩短周期时间（Cycle Time）、减少库存、提高生产力、建立拉动式系统（Pull System）。

识别“敌人”：七大浪费（The 7 Wastes - Muda）

过量生产
(Overproduction)

库存
(Excess Inventory)

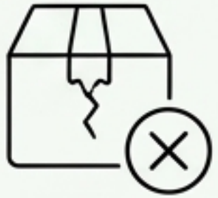

缺陷
(Defects)

不必要的搬运
(Transportation)

多余的动作
(Motion)

等待
(Waiting)

过度加工
(Extra Processing)

典型项目案例

某装配线的换线时间平均为4小时，导致大量等待浪费和在制品库存。我们通过**价值流图（VSM）**分析，识别出非增值环节，并应用**5S**和**看板**（Kanban）系统进行快速换线（SMED）改进。最终，**换线时间缩短至20分钟**，生产流转效率大幅提升。

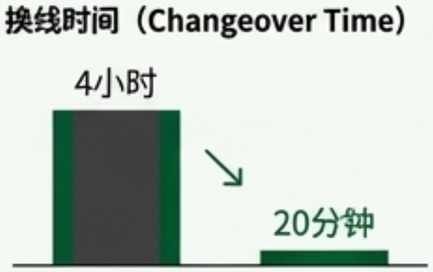

NotebookLM

六西格玛：追求数据的精确与质量的完美

- **哲学核心：**通过数据驱动的DMAIC方法论，识别并消除导致流程变异和缺陷的根本原因。
- **质量目标：**将流程缺陷率降低到**百万分之3.4 (3.4 DPMO)**，这相当于**99.9997%** 的过程无缺陷率。

作战框架：DMAIC循环

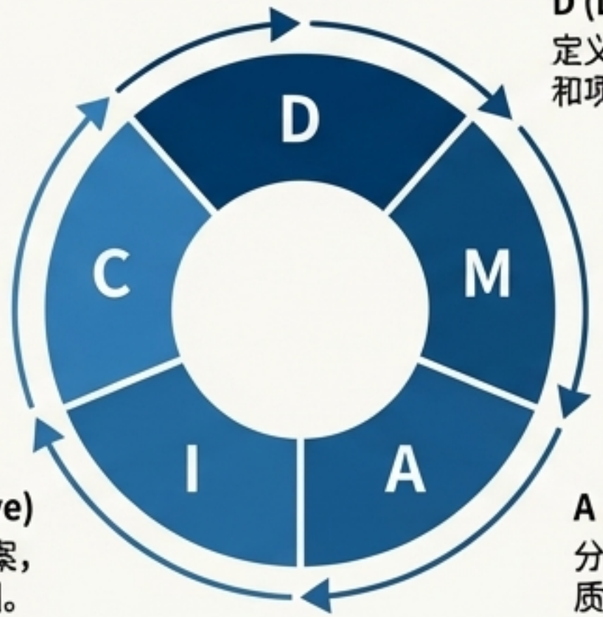

D (Define)
定义问题、客户需求和项目目标。

M (Measure)
测量当前流程性能，建立基线。

A (Analyze)
分析数据，找到影响质量的根本原因。

I (Improve)
实施并验证解决方案，以消除根本原因。

C (Control)
建立控制系统，以维持改进成果。

典型项目案例

某精密加工工序的合格率长期在95%上下波动，导致返工成本高昂。通过**六西格玛DMAIC项目**，我们运用**统计过程控制 (SPC)** 和**实验设计 (DoE)**，发现切削速度和冷却液浓度是影响合格率的关键输入变量(X)。在优化这些参数后，工序能力(Cpk)显著提升，**合格率稳定在99.9%以上。**

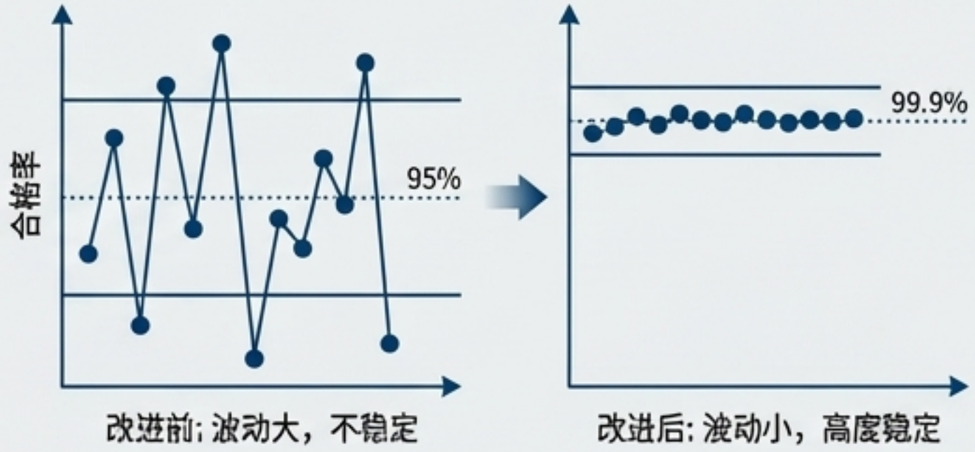

NotebookLM

六西格玛的核心引擎：理解 Y = f(x)

$$Y = f(x_1, x_2, x_3 \ldots)$$

Y（输出 / The Output）

定义：我们最终关心的结果或问题。它是流程的输出，通常是被动的、滞后的指标。

工厂案例：产品合格率、客户投诉次数、设备故障停机时间。

f (函数 / The Function)

定义：代表输入和输出之间的数学或逻辑关系。DMAIC方法论的本质，就是通过数据分析来解码这个函数。

X（输入 / The Inputs）

定义：影响输出Y的流程变量、输入条件或潜在原因。它们是主动的、通常是可控的。六西格玛项目的核心就是找到那些关键的少数‘X’。

工厂案例：原料批次、设备运行参数（温度、压力）、操作员技能水平、环境温湿度。

核心思想：“不要只盯着结果(Y)去管理，而要识别并控制那些真正重要的原因(X)，结果(Y)自然会得到稳定和改善。”

NotebookLM

强强联合：精益六西格玛的力量

整合逻辑

“精益负责为流程‘瘦身’——消除流程中明显的浪费，使其更高效、更稳定；六西格玛则在这条‘瘦身’后的流程上，用精密的统计工具进行‘微调’——消除细微的变异，追求极致质量。”

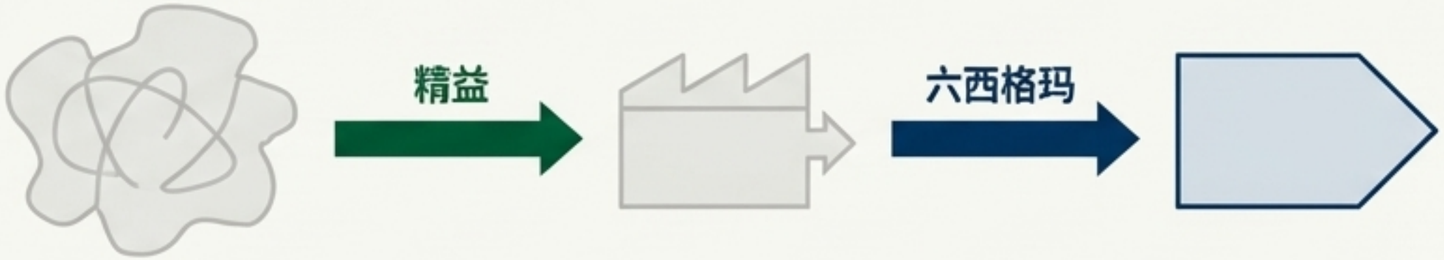

协同效应

“精益的‘快’与六西格玛的‘准’相结合。
先用精益工具（如价值流图、5S）清理‘战场’，识别并消除宏观层面的瓶颈和浪费；再用六西格玛工具（如SPC、DoE）对关键环节进行‘精确打击’，解决深层次的质量变异问题。”

典型项目案例

某产品的订单交付流程平均周期长达5天，且订单信息错误率高达8%。我们启动了一个**精益六西格玛项目：**

1. **精益阶段：**运用**价值流图（VSM）**，发现90%的时间都消耗在不必要的审批和等待环节。通过流程重组，**将平均周期从5天缩短至2天。**
2. **六西格玛阶段：**针对信息错误问题，运用**DMAIC**方法，通过根本原因分析发现错误主要源于手动录入系统。最终实施了**防错（Poka-Yoke）**的系统优化，**将错误率从8%降至0.5%。**

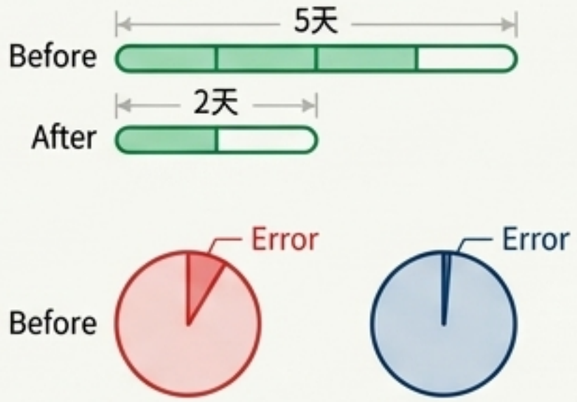

NotebookLM

方法论对决：一张图看懂三大项目类型的区别

特征	精益生产项目（Lean Project）	纯六西格玛项目（Pure Six Sigma Project）	精益六西格玛项目（Lean Six Sigma Project）
主要目标	消除浪费，提升速度和流动性	减少变异，消除缺陷	同时提升流程速度和产出质量
解决的问题	流程效率低下、周期过长、在制品库存高、布局不合理	质量不稳定、合格率低、流程能力（Cpk）不足、客户投诉多	复杂的系统性问题，兼具效率和质量缺陷
核心方法	价值流图（VSM），Kaizen 事件，5S	DMAIC，统计分析，实验设计	DMAIC框架融合精益工具集
数据依赖度	中等（以流程观察和计时数据为主）	高（依赖精确的统计测量数据）	高（结合流程数据和统计数据）
项目周期	较短（通常为几天的Kaizen活动或几周的改进项目）	较长（通常需要3-6个月完成一个完整的DMAIC循环）	中到长（根据问题复杂性而定，通常也是数月）
典型工具	VSM，5S，看板，标准作业，防错（Poka-Yoke）	SPC，DoE，FMEA，回归分析，假设检验，MSA	两者的工具集均可能被使用
工厂比喻	**疏通堵塞的管道**	**精校仪器的刻度**	**升级整个管道系统，既要流量大又要水质纯**

NotebookLM

实战指南：如何为我们的问题选择正确的方法？

你的主要痛点是什么？

流程太慢，到处是瓶颈和等待！

诊断：问题主要关乎效率和流动性。

建议：启动精益生产项目。

第一步："立即组织团队绘制价值流图（VSM），识别浪费，并策划一次Kaizen快速改进活动。"

产品质量时好时坏，客户因缺陷问题投诉不断！

诊断：问题主要关乎质量和稳定性。

"我们有可靠的数据来衡量这个问题吗？"

否

"首要任务是建立测量系统（MSA），确保数据可靠，然后开始收集数据。"

是

建议：启动一个六西格玛项目。

第一步："运用DMAIC流程深入分析数据，找到根本原因。"

流程既慢，错误又多，感觉问题盘根错节。

诊断：问题是效率和质量的复合体。

建议：选择精益六西格玛项目。

第一步："在DMAIC框架下，从'测量'阶段开始就融入精益思维，先用精益工具理顺流程，再用六西格玛工具攻克变异难题。"

NotebookLM

超越工具：在我们的工厂构建持续改进的文化

“精益、六西格玛、精益六西格玛不仅是解决问题的项目工具，更是一种思维方式。它们共同的目标是：以客户为中心，用事实和数据说话，驱动永无止境的改进。”

作为管理者的我们，应该做什么？

- **鼓励提问：**培养团队拥有一双能发现浪费和变异的“慧眼”。
- **授权行动：**为团队提供资源和支持，让他们能够使用正确的工具去解决识别出的问题。
- **庆祝成功：**认可并奖励每一次成功的改进，无论大小，让改进成为团队前进的动力。

“真正的卓越运营，并非源于掌握了多少工具，而是将‘解决问题、持续改进’的思维融入到我们工厂的血液中。让我们从今天开始，共同推动这一进程。”

NotebookLM

赋能未来工厂：消费电子制造业精益六西格玛实施蓝图

从精益经理视角，构建卓越运营体系

NotebookLM

以精益六西格玛为引擎，驱动工厂核心指标实现突破性增长

效率提升

生产综合效率（OEE）预计提升 >20%

库存降低

在制品（WIP）库存降低 >50%，库存周转率显著提高

连续流

建立拉动式生产系统，生产周期（Lead Time）缩短 >30%

质量提升

产品缺陷率迈向六西格玛水平（每百万机会缺陷数 < 3.4 DPMO）

“六西格玛流程每百万次机会仅产生3.4个缺陷，这意味着99.9997%的时间里，您的产品被认为是无缺陷的。”

NotebookLM

直面核心挑战，精益六西格玛是我们的应对之道

消费电子工厂的挑战

- 产品生命周期短，型号切换频繁
- 客户需求多变，高混合小批量生产模式
- 巨大的成本与质量压力
- 流程中的“隐藏工厂”（即浪费）侵蚀利润

精益六西格玛引擎

精益六西格玛的精准对策

精益（Lean）：
聚焦价值流，消除一切浪费（Muda），实现极致的速度与流程效率。

六西格玛（Six Sigma）：
运用数据驱动方法，旨在通过最小化流程中的变异和缺陷原因来提高流程产出的质量。

NotebookLM

实施路线图：三阶段系统化推进

第一阶段

奠定基础 - 识别与可视化

目标：全面识别浪费，稳定现场，绘制当前价值流。

核心工具：

- 5S现场管理
- 价值流图（VSM）
- 七大浪费识别

第二阶段

流程优化 - 流动与拉动

目标：打破瓶颈，建立单件流，实现客户需求驱动的拉动式生产。

核心工具：

- 单元化生产（Cellular Manufacturing）
- 看板（Kanban）系统
- 快速换模（SMED）

第三阶段

系统提升 - 精准与防错

目标：用数据驱动解决复杂质量问题，建立防错机制，固化改善文化。

核心工具：

- DMAIC方法论
- 统计过程控制（SPC）
- 防错法（Poka-Yoke/Mistake-Proofing）

NotebookLM

第一阶段核心：识别并消除“七大浪费”

“浪费是任何客户不愿为其买单的流程部分。”

等待（Waiting）：
人员或机器的闲置，是流程不畅的直接体现。

过量生产（Overproduction）：
最大的浪费，会导致所有其他浪费。

缺陷（Defects）：
导致返工、报废和客户不满。

库存（Inventory）：
占用现金流，并掩盖流程中的问题。

NotebookLM

核心工具(一)：价值流图（VSM）- 让浪费无所遁形

“要改善价值流，必先看见价值流。”

VSM不仅是流程图，更是识别改善机会的战略工具。它帮助我们从客户角度审视从原材料到交付的整个流程，通过数据清晰区分增值活动（Value-Added）与非增值活动（Non-Value-Added），量化库存、等待时间等浪费，并为规划“未来状态图”提供依据。

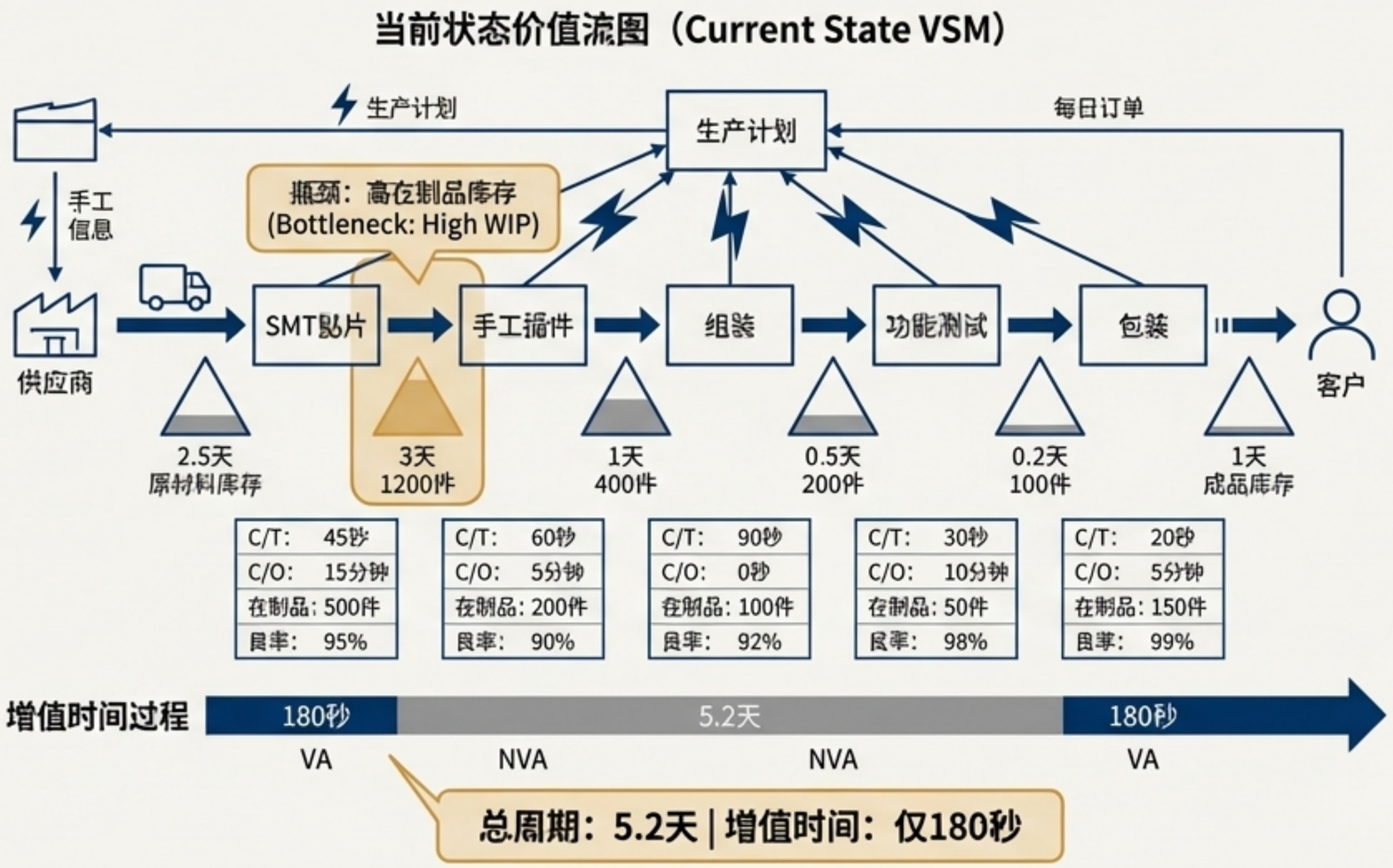

NotebookLM

第二阶段核心：构建连续流与拉动系统

推动式生产（Push System）

基于预测进行生产，计划驱动，导致各环节间在制品库存（WIP）堆积。

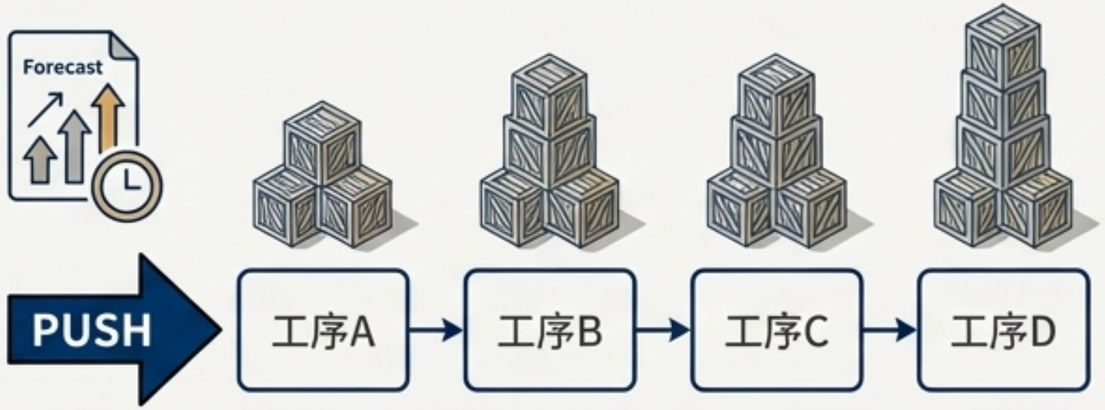

拉动式生产（Pull System）

由后道工序的实际需求（最终来自客户订单）拉动前道工序的生产，通过看板信号精确传递需求，大幅减少库存。

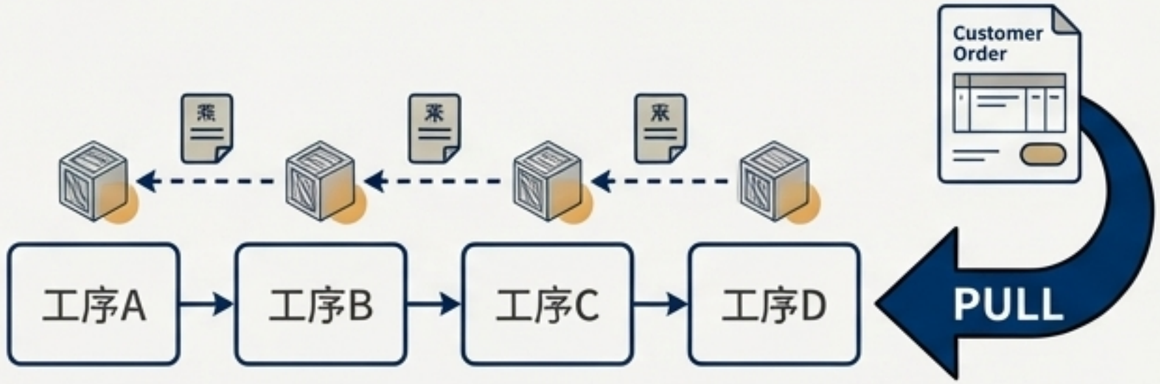

关键工具与概念

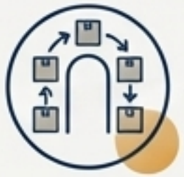

单元化生产 (Cellular Manufacturing)：将设备与人员按产品族组织成U型单元，实现单件流 (One-Piece Flow)，最大化地减少移动和等待。

看板系统 (Kanban System)：作为拉动系统的“神经系统”，精确传递生产和物料需求信号，是有效控制库存的关键。

NotebookLM

第三阶段核心：以DMAIC方法论驱动质量突破

“用数据解决问题，实现从 99% 到 99.9997% 的质量飞跃。”

六西格玛目标：将流程变异降至最低，达到每百万次机会仅 **3.4** 次缺陷（3.4 DPMO）的世界级水平。

Define（定义）

定义问题、目标和项目范围。创建项目章程（Project Charter）。

Measure（测量）

测量当前流程的性能，收集基线数据。

Analyze（分析）

分析数据，识别并验证问题的根本原因（Root Causes）。

Improve（改善）

开发、测试并实施解决方案以消除根本原因。

Control（控制）

建立控制计划，标准化新流程，确保成果得以固化和维持。

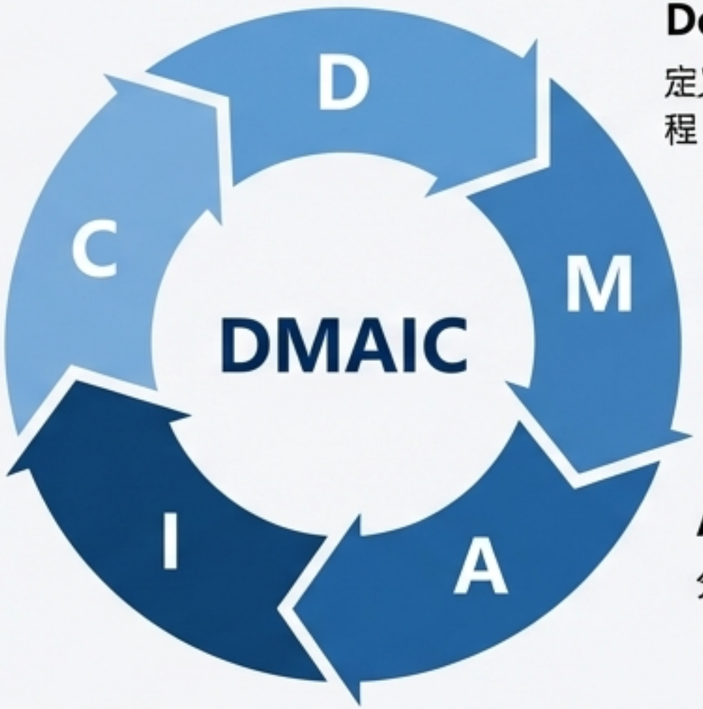

NotebookLM

案例研究：手机总装线的精益转型

某手机总装线面临在制品库存高、生产周期长、直通率低的问题。通过实施为期60天的精益改善活动（Kaizen events），实现了生产单元的重构。

转型前

转型后

量化成果

33%
产出效率提升（Throughput）
45台/周 → 60台/周

50%
在制品库存降低（WIP）
库存显著减少

98%
首次通过率（FPY）
从 92% 提升

40%
生产周期缩短（Lead Time）
周期大幅缩短

NotebookLM

成功基石：构建持续改善（Kaizen）的文化

“工具是载体，人才是核心。”

全员参与

改善不是少数专家的工作，而是每个员工的日常。推广Kaizen提案制度，鼓励自下而上的创新。“通过利用员工的创造力，组织才能消除其他七种浪费并持续改进其绩效。”

领导层支持

管理层必须成为变革的“倡导者（Champions）”，提供资源，破除障碍，并认可团队的努力。他们负责批准、资助和推动项目。

标准化

将最佳实践固化为标准作业程序（SOP）。这是防止问题复发和持续改进的基础。

NotebookLM

下一步行动计划与衡量指标

未来6个月路线图

Q3（第1-3个月）

- 成立LSS项目核心小组，对核心成员进行绿带（Green Belt）培训。
- 选择1-2条试点生产线，启动价值流图（VSM）项目以识别浪费。
- 在试点区域全面推行5S现场管理。

Q4（第4-6个月）

- 在试点线上实施“未来状态”价值流图，建立U型生产单元并引入看板系统。
- 针对关键质量瓶颈，启动首个DMAIC改进项目。

核心衡量指标（Key Performance Indicators - KPIs）

效率（Efficiency）：
综合设备效率（OEE - Overall Equipment Effectiveness）

库存（Inventory）：
库存周转天数（Inventory Days）

质量（Quality）：
首次通过率（FPY - First Pass Yield）& 百万机会缺陷数（DPMO）

周期（Cycle）：
订单到交付总周期（Order-to-Delivery Lead Time）

NotebookLM

共建一个更智能、更敏捷、更高质量的卓越工厂

通过系统化地实施精益六西格玛，我们不仅能解决当前的效率和质量痛点，更能构建一个具备持续学习和进化能力的组织，从而从容应对未来市场的挑战。这不仅仅是流程改进，这是一场思维模式的变革（Kaikaku — Transformation of Mind）。

让我们即刻启动试点项目，授权团队，共同开启工厂的卓越运营新篇章。

NotebookLM

从持续改善到前瞻性设计：精益六西格玛核心方法论的战略选择

为工厂精益经理深度剖析PDCA，DMAIC与DMADV

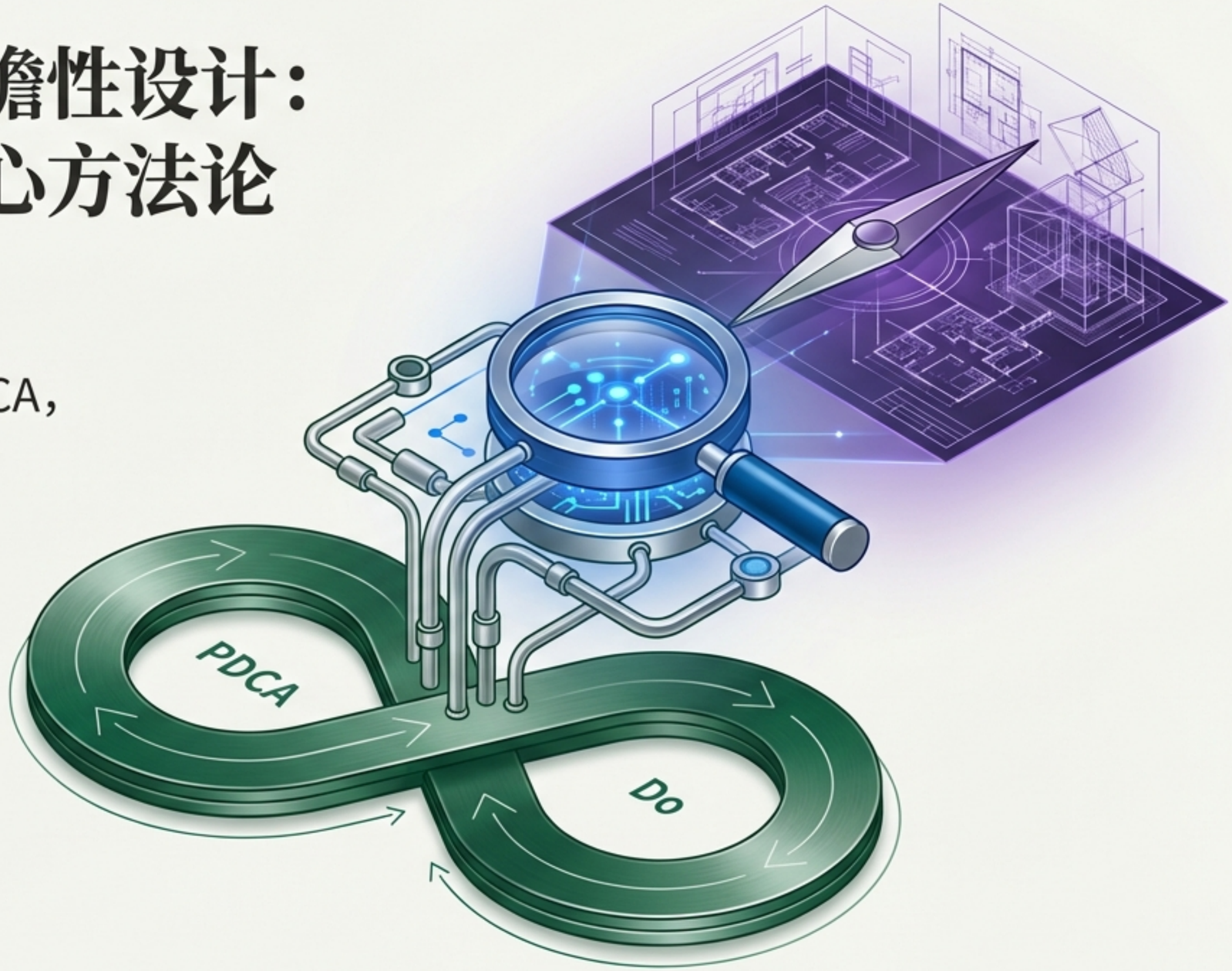

内部战略研讨资料 | 专为精益领导者打造

NotebookLM

我们是在解决今天的问题，还是在设计未来的成功？

1. **PDCA：** 日常改善的基石
2. **DMAIC：** 现有流程的优化利器
3. **DMADV：** 创造全新价值的设计蓝图
4. **横向对比：** 何时使用何种工具？
5. **战略升级：** 从精益经理到价值架构师

NotebookLM

PDCA：精益文化的“心跳”与日常改善的引擎

本质（Essence）：

持续改善的迭代循环。精益理念的基石，强调“标准化-执行-检查-行动”(SDCA)是PDCA有效实施的前提。

特点（Characteristics）：

快速、灵活、低成本、强调全员参与的改善文化（Kaizen）。

适用范围（Scope）：

解决局部的、已知的或相对简单的问题；维持日常管理与现有标准。

工厂场景

某条产线单个工位的合格率出现轻微波动。由一线团队运用PDCA循环，在班组会议上快速分析潜在原因（如操作方法、工具），尝试调整后立即检查效果，并更新作业指导书，从而恢复并巩固了生产稳定性。

NotebookLM

DMAIC：根除复杂问题的系统化方法论

目标（Goal）：

改善*现有*流程，通过识别并消除缺陷原因，最小化流程变异。

驱动力（Driver）：

严格的数据驱动。核心是利用统计分析，从纷繁的数据中找到并验证问题的未知根本原因（Y是X的函数，Y=f(x)）。

D 定义（Define）：
界定问题、目标和项目范围。

M 测量（Measure）：
收集数据，量化流程当前表现。

A 分析（Analyze）：
分析数据，确定问题的根本原因。

I 改进（Improve）：
开发并验证解决方案。

C 控制（Control）：
记录并标准化新流程，确保成果得以维持。

工厂场景

某核心产品的客户退货率在过去半年内持续攀升，原因不明，且可能涉及材料、设备、操作等多个环节。必须成立跨部门项目组，启动DMAIC项目，系统性地测量各环节数据，找出并解决根本原因，并建立新的控制计划。

NotebookLM

DMADV：从零开始，前瞻性地设计卓越流程

目标（Goal）：

设计或再设计一个*全新的*产品或流程，使其从第一天起就具备六西格玛水平的性能和质量。

驱动力（Driver）：

紧密围绕客户需求（CTQ - Critical to Quality）和前瞻性的业务目标。

D 定义（Define）：
定义与客户需求和企业战略一致的设计目标。

M 测量（Measure）：
识别并测量对质量至关重要的产品/流程特性（CTQs）。

A 分析（Analyze）：
分析并开发备选设计方案。

D 设计（Design）：
优化并确定最终设计方案。

V 验证（Verify）：
测试并验证设计方案能满足客户需求。

工厂场景

为满足下一代新能源汽车电池的严苛能量密度与安全标准，需要设计一条全新的电芯生产线。必须采用DMADV方法，在设计阶段就通过仿真和测试验证各项CTQ，确保新产线在投产时即具备高可靠性和极低的缺陷率。

NotebookLM

核心区别一览：优化现有 vs. 设计未来

维度（Dimension）	DMAIC（改进现有流程）	DMADV（设计全新流程）
核心目标（Core Goal）	解决现有流程中的问题，提升其性能。	设计一个能够满足客户需求且无缺陷的新流程或产品。
应用场景（Application）	当现有流程无法满足客户要求、效率低下或缺陷率高时。	开发新产品/服务，或当现有流程过于陈旧，需要彻底重新设计时。
起点（Starting Point）	一个已存在且表现不佳的流程或问题。	一个来自客户的机会、新的业务目标或技术突破。
主要挑战（Challenge）	找出并验证影响流程输出（Y）的关键输入变量（X）的未知根本原因。	预测并设计出最佳方案，以满足一系列已知的客户需求（CTQs）。
最终产出（Outcome）	一个经过优化、受控且能力提升的*现有*流程。	一个经过全面验证，能够稳定交付六西格玛质量水平的*全新*流程或设计。

NotebookLM

DMADV的先进性：从“救火”到“防火”的战略飞跃

前端介入，降低全生命周期成本（Upstream Intervention, Lower Lifecycle Costs）

在设计阶段就根植质量，而非依赖后端检验和返工。产品设计阶段的缺陷，其修复成本在价值流的下游会呈指数级增长。在源头预防，成本最低。

系统性规避风险（Systematic Risk Mitigation）

通过FMEA（失效模式与影响分析）、仿真和原型验证等工具，在投产前就识别并消除潜在的设计和制造缺陷，避免代价高昂的后期修改和市场召回。

驱动颠覆性创新（Drives Disruptive Innovation）

强制团队跳出优化现有流程的思维定式。它并非问“如何把现有流程做得更好？”，而是问“为满足未来的客户需求，最佳的流程应该是什么样的？”。

实现战略协同（Enables Strategic Alignment）

DMADV直接服务于公司的新产品战略、市场扩张和技术换代目标，将精益六西格玛从一个运营改善工具，提升为驱动业务增长的核心引擎。

NotebookLM

PDCA是根基，而非全部架构

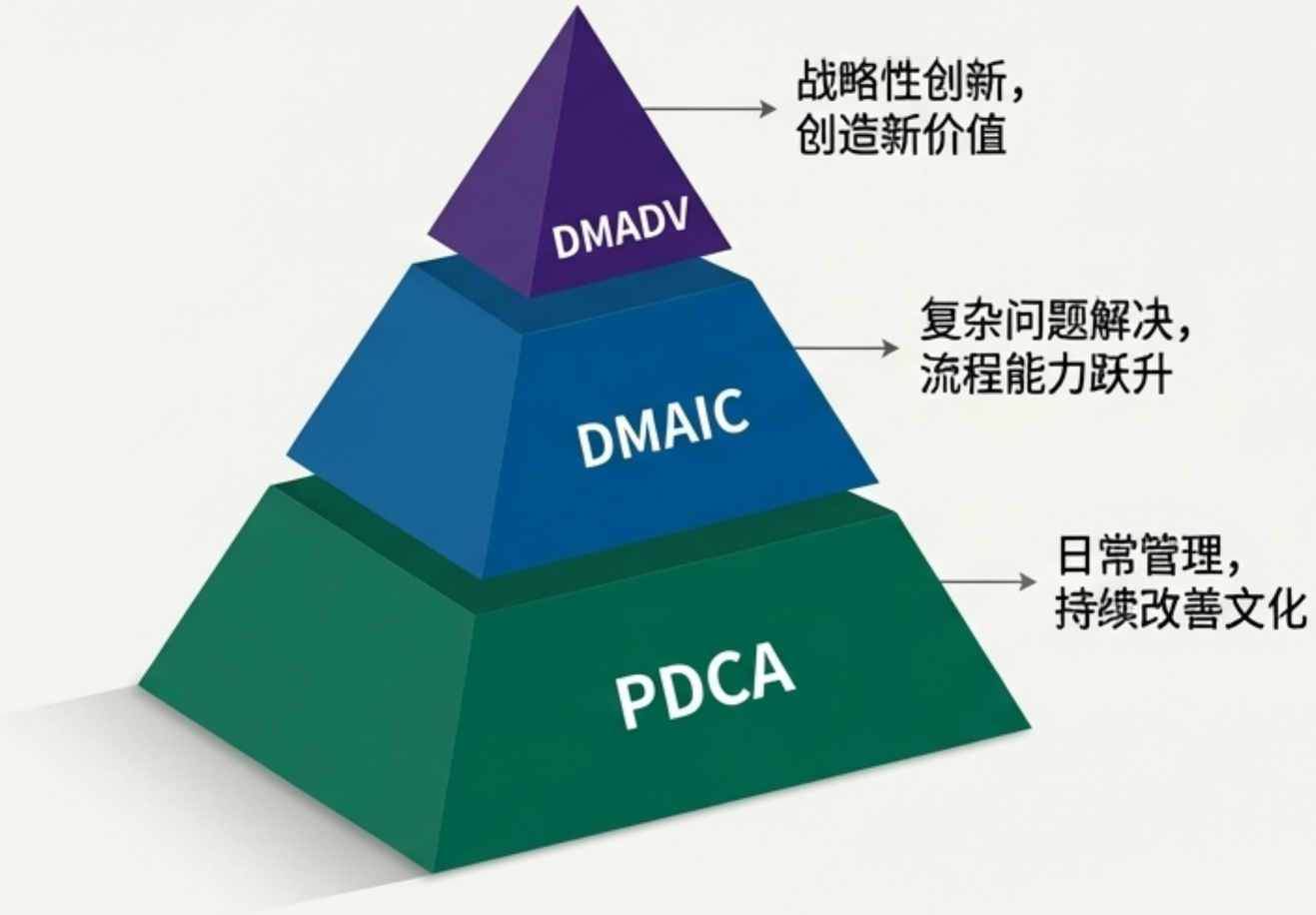

- **PDCA能解决问题吗？能。**
  它是日常改善和维持稳定的最佳工具，最适合解决那些原因相对明确、影响范围局部的“已知-未知”类问题。

- **何时PDCA不够用？**
  当问题根源深藏、跨多个部门、需要复杂的统计分析来证实因果关系时，DMAIC提供了一个更严谨、更强大的框架。

- **何时需要超越“改善”本身？**
  当我们的目标不是优化现有事物，而是要创造一个全新的、前所未有的流程或产品，以抓住新的市场机会时，必须采用DMADV。

NotebookLM

精益领导者的决策罗盘：如何选择正确的工具？

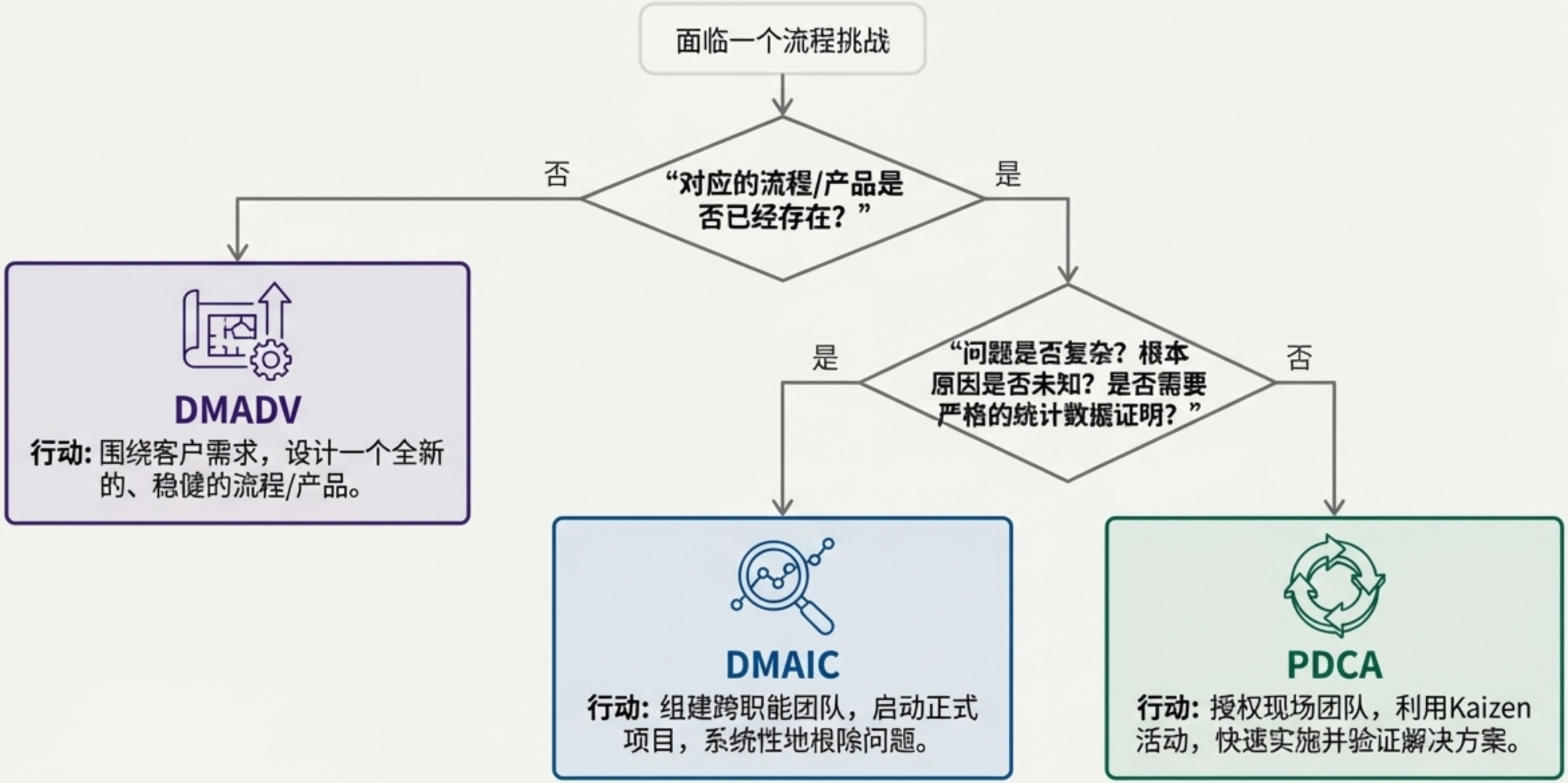

NotebookLM

您的角色演进：从流程优化者到价值架构师

PDCA精通者

角色：现场教练（Shop Floor Coach）

创造价值：维持运营稳定，在组织中播种并培育持续改善的文化。

DMAIC专家

角色：问题解决专家（Problem Solving Expert）

创造价值：攻克影响成本、质量和交付的核心运营顽疾，实现关键绩效指标的显著提升。

DMADV大师

角色：业务增长伙伴 / 价值架构师（Business Growth Partner / Value Architect）

创造价值：设计决定未来的产品与流程，保障公司新品战略成功落地，构筑难以复制的竞争优势。

NotebookLM

核心要点回顾

1. **没有最好的工具，只有最适合的场景。**
   PDCA、DMAIC和DMADV是一个功能互补的工具集，精通之道在于为正确的挑战选择正确的工具。

2. **DMAIC修复已存的不足，DMADV设计未来的卓越。**
   DMADV的先进性体现在其“防患于未然”的前瞻性思维，是企业从渐进式改良迈向颠覆式创新的关键桥梁。

3. **卓越精益领导者的标志是掌握全套方法论。**
   真正的领导力体现在能根据企业战略需求，灵活选用最恰当的方法论，带领团队从“解决问题”升级到“创造价值”。

NotebookLM

探讨与交流

将方法论转化为竞争优势

精益推进办公室
[联系人姓名]
[邮箱地址]
[内部知识库/协同平台链接]

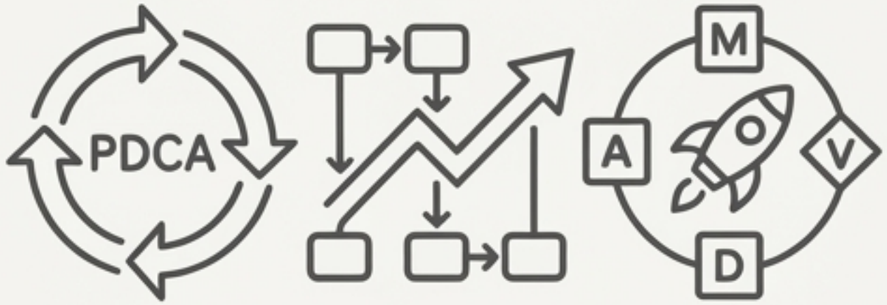

掌握工具，设计未来。

NotebookLM